


MZ Verwendungsliste



MIZU Höherlegungssätze - mehr Dynamik - mehr Fahrspaß

Durch den Einbau der MIZU Heckhöherlegungssätze wird Ihr Motorrad, egal ob Sportler oder Tourer, auf eine dynamische Sitz- und Fahrhöhe verändert.

Die Auslieferung erfolgt mit TÜV-Teilegutachten und Montageanleitung.

Die untere Anlenkung des Federbeins wird, mittels zweier sog. Dreiecke oder zweier Schubstangen, so verändert, dass Sie die Sitzhöhe bis zu 30 mm anheben können.

MIZU Hecktieferlegung

Modell	High-up	System	Art.Nr.	Preis
125 SX/SM Typ MZ125				
				in Vorbereitung
MZ 1000				in Vorbereitung

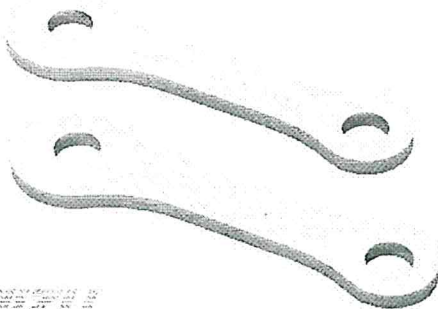
MIZU Tiefelegungsätze - mehr Fahrspaß - mehr Sicherheit

Durch den Einbau der MIZU Tieferlegungsätze wird Ihr Motorrad, egal ob Sportler oder Tourer auf die richtige Sitzhöhe gesenkt. Die Auslieferung erfolgt mit TÜV-Teilegutachten und Montageanleitung.


Die untere Anlenkung des Federbeins wird, mittels zweier sog. Dreiecke oder zweier Schubstangen, so verändert, dass Sie die Sitzhöhe bis zu 50 mm senken können.

MIZU Heckhöherlegung

Modell	High-down	System	Art.Nr.	Preis
125 SX/SM Typ MZ125				
				in Vorbereitung
660 Mastiff / Baghira Typ SNZ	30 mm	A	3020313	86,00 €
MZ 1000				in Vorbereitung



by MIZU



© by MIZU

